


Nº	MODIFICAÇÃO	POR	DATA
0	Liberção de Arquivo	Grasi	21-02-2020
1	Remoção do aterramento	Grasi	23-03-2020

**This page should not be printed.**

This document is property of Britannia  
AND CAN NOT BE USED BY A THIRD PARTY

DES.	Grasi	PRODUTO	TRAVEL ROSE GOLD BIV	CÓD. COMERCIAL	61503064	ESTRUTURA	794685	TAMANHO	115*150mm
VERIF.	Amanda							COR IMPRESSÃO	Preto
APROV.	Juliana								
MARCA		TÍTULO	Manual de Instruções / User Manual			CÓD. DESENHO	3818-09-05	REV.	1

# MANUAL DE INSTRUÇÕES



**BRITANIA**  
DESDE 1956

Travel Rose Gold BIV



## PARABÉNS PELA ESCOLHA DE MAIS UM PRODUTO DE NOSSA LINHA!

Para garantir o melhor desempenho de seu produto, **o usuário deve ler atentamente as instruções a seguir.** Recomenda-se não jogar fora este Manual de Instruções. Ele deve ser guardado para eventuais consultas.

**O APARELHO DESTINA-SE SOMENTE PARA USO DOMÉSTICO**



**LEIA O MANUAL**

### **ATENÇÃO**

É comum que aparelhos elétricos novos liberem uma leve fumaça ou gases durante as primeiras vezes em que eles forem utilizados. Isso acontece em virtude do aquecimento dos materiais e dos componentes usados na manufatura do aparelho. É normal e não indica a existência de defeitos no aparelho.



Para ter acesso ao manual digital (em PDF) entre em contato com o nosso SAC em horário comercial **SAC BRITÂNIA: (47) 3431-0300**

## RECOMENDAÇÕES

Os símbolos no Manual de Instruções, estão interpretados como descritos à seguir:



**Nota:** Recomendações sobre o funcionamento, para melhor utilização.



**Importante / Aviso:** Recomendações que garantem a segurança do usuário



**Dica:** Conselhos para utilização e melhor funcionamento.



**Atenção / Cuidado:** Práticas que podem resultar em acidentes ou riscos.

## CUIDADOS COM O PRODUTO DIARIAMENTE

•Se o cordão de alimentação está danificado, ele deve ser substituído pelo fabricante ou pelo agente autorizado ou pessoa qualificada, a fim de evitar riscos.

•Antes da primeira utilização, é aconselhável ler este Manual atentamente e guardá-lo para futuras referências.

•Este aparelho não deve ser usado por pessoas (inclusive crianças) com capacidades físicas, mentais ou sensoriais reduzidas ou pouca experiência e conhecimento, a menos que sejam supervisionadas ou instruídas sobre o uso do aparelho por uma pessoa responsável por sua segurança.

•Recomenda-se que as crianças sejam supervisionadas para garantir que elas não brinquem com o aparelho.

•Se, durante a operação, houver ruídos estranhos, odores, fumaça, mau funcionamento e outras falhas, o usuário deverá desligar imediatamente o aparelho e retirar o plugue da tomada. Em seguida, ele deverá entrar em contato com a Assistência Técnica Autorizada. Nunca tentar consertar o aparelho por conta própria.

•Se o cordão de alimentação estiver

danificado, ele deverá ser substituído pela Assistência Técnica Autorizada ou por um técnico credenciado.

•Não utilizar o aparelho quando estiver tomando banho, nem com as mãos molhadas.

•Nunca guardar o aparelho com risco de que ele possa cair dentro da banheira, vaso ou pia.

•Não utilizar o aparelho próximo a produtos inflamáveis.

•Para evitar choque elétrico, nunca usar o aparelho com as mãos molhadas. Não molhar o aparelho, cordão elétrico ou plugue e nem o submergi-los em água ou outro líquido.

•Nunca deixar o aparelho ligado quando o usuário não estiver por perto.

•Desligar e retirar o plugue da tomada quando não estiver usando o aparelho.

•Nunca transportar o aparelho pelo cordão elétrico nem desligá-lo da tomada puxando pelo cordão.

•Não ligar o aparelho sobre superfícies empoçadas de água.

•O aparelho não deve ser operado por meio

## CUIDADOS COM O PRODUTO DIARIAMENTE

---

de um temporizador externo ou sistema de controle remoto separado.

- Não utilize o aparelho perto de banheiras, chuveiros, bacias e outros recipientes contendo água ou outros líquidos.
- Antes de usar o aparelho, certificar-se de que a tensão da sua tomada elétrica corresponde à indicada na etiqueta do aparelho. Sempre utilizar uma tomada elétrica com a mesma tensão.
- Não utilizar adaptadores e benjamins, sempre ligar o produto direto a uma tomada

com o padrão NBR5410 que esteja dimensionada para o produto em questão (circuito elétrico), funcionamento e causar danos ao usuário e ao produto, além de provocar a perda da garantia.

- Para não perder a garantia e para evitar problemas técnicos não tentar consertar o aparelho em casa. Quando precisar, levá-lo à Assistência Técnica Autorizada.
- A Nota Fiscal e o Certificado de Garantia são documentos importantes e devem ser mantidos por causa da garantia.

## SIMBOLOS

---



Não utilize o aparelho perto de banheiras, chuveiros, bacias e outros recipientes contendo água ou outros líquidos.

## ADVERTÊNCIA



- Retirar o plugue da tomada elétrica antes de efetuar qualquer manutenção no aparelho.
- Recolocar todos os componentes antes de ligar o produto.
- Ligar o plugue em uma tomada com aterramento efetivo, conforme norma NBR5410.
- Não usar adaptadores, benjamins ou T's.

**•Não seguir estas instruções pode trazer risco de morte, incêndio ou choque elétrico.**

## AVISO

Qualquer serviço de manutenção ou de reparos só deverá ser efetuado por um técnico credenciado. Não tentar consertar o produto por conta própria.


## COMPONENTES

- 01. Concentrador de ar;
- 02. Cabo dobrável;
- 03. Botão liga/desliga - Velocidade I e Velocidade II;
- 04. Grade de proteção;
- 05. Chave seletora de tensão;
- 06. Cordão elétrico;
- 07. Plugue;
- 08. Difusor.



## COMPONENTES

- 09. Ponta fria;
- 10. Placa de aquecimento;
- 11. Botão liga/desliga;
- 12. Luz de funcionamento;
- 13. Protetor do cordão elétrico;
- 14. Necessaire.





## UTILIZANDO O APARELHO - SECADOR

### UTILIZANDO O SECADOR DE CABELO

- Antes de ligar o plugue a uma tomada elétrica, verificar se a chave seletora de tensão é a mesma da tomada elétrica a ser utilizada.
- Para mudar a tensão do secador gire a chave de tensão utilizando uma pequena chave de fenda adequada, gire o seletor até a fenda indicar a tensão correta. Jamais utilize materiais pontiagudos como facas e garfos, pois os mesmos podem danificar o aparelho.
- Após lavar, deve-se enxugar o cabelo com uma toalha. Em seguida, conectar o plugue na tomada elétrica e selecionar a potência e velocidade desejada.
- Secar o cabelo executando movimentos de escovagem e mantendo o secador a uma pequena distância do cabelo.

#### AVISO

Para evitar acidentes, nunca utilizar o secador muito perto dos cabelos ou na mesma posição por muito tempo.

#### NOTA

Após o uso, limpar o aparelho para evitar o acúmulo de gordura e outros resíduos.

### BOTÃO SELETOR DE VELOCIDADE

Este aparelho possui botão para ligar/desligar e para selecionar dois tipos de velocidade.

**0** - Desliga

**I** - Velocidade baixa

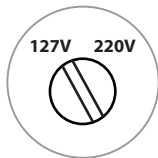
**II** - Velocidade alta



### SELETOR DE TENSÃO

Antes de inserir o plugue a uma tomada elétrica, verifique se a chave seletora está posicionada na tensão correta.

Para alterar a tensão do aparelho, utilize uma ferramenta adequada (não fornecida com o produto) e gire a chave para a posição desejada.



## UTILIZANDO O APARELHO - PRANCHA

### DICAS DE USO

#### 1 - ALISANDO O CABELO

- O cabelo deve estar seco e desembaraçado antes de usar a prancha.
- Divida o cabelo em seções e prenda as camadas superiores no topo da cabeça. Trabalhe primeiro com as camadas inferiores.
- Teste a prancha em uma pequena parte do cabelo.
- Pegue uma pequena mecha de cabelo, estique para baixo e afaste-o do couro cabeludo e mantenha-o esticado.
- Começando pelas raízes, prenda o cabelo firmemente entre as placas e passe a prancha por todo o fio, da raiz às pontas, em um movimento suave. Não segure o aparelho em uma área por um longo período de tempo, pois podem ocorrer danos aos cabelos.
- Repita com todas as seções do cabelo, trabalhando primeiro com as camadas inferiores, depois com a parte superior e as laterais para finalizar.
- Quando terminar de pranchar, pressione e segure o botão Lig. / Desl. e desligue a prancha, e desconecte da tomada e deixe esfriar antes de guardar.

### ATENÇÃO

Espere a prancha esfriar totalmente antes de guardar na necessary.

### CABO DOBRÁVEL

- Nunca utilizar o aparelho com o cabo dobrado.
- O cabo dobrável deve ser utilizado apenas para armazenamento do produto.

## MANUTENÇÃO E CUIDADOS

- Guardar o aparelho em sua necessidade quando não estiver usando. Não enrolar o cordão elétrico em torno do aparelho.
- Nunca guardar o aparelho se estiver quente.
- Sempre retirar o plugue da tomada elétrica e deixar esfriar o aparelho antes de limpá-lo.
- Sempre limpar as placas depois de usar o aparelho. Limpar o corpo usando um tecido macio levemente umedecido (só com água). Certificar-se de que todas as partes do aparelho tenham sido bem secas, com um tecido macio, antes de guardá-lo ou de usá-lo novamente.
- Nunca mergulhar o aparelho em líquidos.
- Não tentar consertar o aparelho. Nenhum dos componentes deste aparelho poderá ser consertado pelo usuário. Se necessário, dirigir-se a uma Assistência Técnica Autorizada.

## LIMPEZA E ARMAZENAMENTO

### Limpeza

- Após a utilização, desligar o aparelho e desconectá-lo da tomada elétrica.
- Aguardar alguns minutos até o resfriamento do produto.
- Limpar o produto utilizando um pano macio, ligeiramente úmido.
- Não permitir que a água ou outro líquido penetre no aparelho.
- Não utilizar produtos abrasivos, polidores, álcool, solventes de outras substâncias químicas.

### Armazenamento

- Assegurar-se de que o aparelho esteja completamente frio, limpo e seco.
- Não enrolar o cordão elétrico em volta do aparelho porque pode danificá-lo.
- Nunca pendurar o aparelho pelo cordão elétrico.
- Guardar o aparelho em um local sem umidade.
- O secador tem o cabo retrátil para facilitar o armazenamento e transporte.



**ABRASIVOS**



# CERTIFICADO DE GARANTIA ELETROPORTÁTEIS

A Fabricante solicita ao consumidor a leitura prévia do Manual de Instruções para a melhor utilização do produto. A Fabricante garante seus produtos contra defeitos de fabricação durante o período estabelecido, contados a partir da data de entrega do produto expresso na nota fiscal de compra. Conforme modelo a seguir:

ELETROPORTÁTEIS	
<b>Garantia legal*</b>	90 Dias
<b>Garantia adicional</b>	270 Dias
<b>Garantia total**</b>	360 Dias

\*A garantia legal é de 90 dias e tem seu início na data de aquisição do produto.  
\*\*A garantia total é a soma da garantia legal mais a garantia adicional.

- Os controles remotos terão garantia legal de 90 dias, mais 90 dias de garantia adicional, totalizando 180 dias.
- Os acessórios terão somente garantia legal de 90 dias.
- A Fabricante prestará serviços de Assistência Técnica, tanto os gratuitos quanto os remunerados, somente nas localidades onde mantiver Postos Autorizados.
- Em locais onde não haja Postos Autorizados, o produto deverá ser transportado, por conta e risco do consumidor. A relação de Postos Autorizados está disponível através do site [www.britania.com.br](http://www.britania.com.br) ou através do SAC (47) 3431-0300. Se o consumidor vier a transferir a propriedade deste produto, a garantia ficará automaticamente transferida, respeitando o prazo de validade, contado a partir da primeira aquisição. Produtos que necessitam de serviço de instalação terão despesas e responsabilidades por conta do consumidor. O compromisso de garantia cessará caso:
  - O produto seja examinado, adulterado ou consertado fora de Assistência Técnica Autorizada.
  - Ocorra a utilização de peça ou componente não original.
  - O produto seja ligado em tensão diferente daquela para qual foi projetado.
  - O defeito seja decorrente de uso inadequado ou negligência do consumidor em relação às instruções do manual.
  - Danos sejam causados por ação de agentes da natureza (enchentes, maresia, raios, etc.).
  - O produto seja utilizado para fins não domésticos.
  - Não sejam seguidas as recomendações de conservação, conforme manual.
  - Ausência ou adulteração do número de série.

**BRITÂNIA**

**BRITÂNIA ELETRÔNICOS S.A**

Rua Dona Francisca, 12.340 - Bairro Pirabeiraba - Joinville/SC  
CEP 89.239-270 - Insc. Est. 254.861.660 - CNPJ 07.019.308/0001-28  
FABRICADO NA CHINA



(47) 3431-0300  
[www.britania.com.br](http://www.britania.com.br)

ATENDIMENTO AO CONSUMIDOR

**BRITANIA**

02/20 3818-00-05 794685 Rev.1